

Piattaforma di e-learning Moodle

Manuale Utente

Indice

Introduzione
Registrazione/Login/Logout
Personalizzazione profilo
Navigazione e blocchi
Accesso/Iscrizione ai corsi
Organizzazione contenuti all'interno dei corsi

Introduzione

Moodle (acronimo di *Modular Object-Oriented Dynamic Learning Environment*) è un Learning Management System, ossia una piattaforma web open source che permette l'erogazione di corsi in modalità e-learning.

Moodle gestisce le attività didattiche attraverso strumenti che consentono di preparare lezioni in formato testuale ed ipertestuale, di predisporre collegamenti a pagine web, di organizzare un glossario, di creare prove di profitto a risposta chiusa (prove a scelta multipla, vero/falso) e aperta (saggio breve).

Moodle, inoltre, favorisce la comunicazione e l'interazione tra gli attori (consisti, tutor, docenti, amministratori) del processo formativo grazie a diversi strumenti di comunicazione sincrona ed asincrona.

Registrazione/Login/Logout

Per registrarsi alla piattaforma di e-learning, cliccare “**F.a.D.**” sulla barra del menù di navigazione in alto:



Training Human Occupation Research Onlus

[Home](#)

[Corsi](#)

[F.a.D.](#)

[Chi Siamo](#)

[Dove Siamo](#)

[Contatti](#)

Avvisi

Nuovi corsi disponibili
Posted by Admin on 1 Settembre,
2011

Benvenuto in T.H.O.R. formazione

Training Human Occupation Research Onlus è un Ente per la formazione e l'addestramento professionale.

Seguire quindi le istruzioni riportate nel riquadro posto sulla destra per effettuare la registrazione di un nuovo account utente:

T.H.O.R. Formazione - F.a.D. Non sei collegato. [\(Login\)](#)

[thorformazione](#) ▶ [Login al sito](#) Italiano (it) ▼

Ciao, sei ritornato?

Accedi qui utilizzando il tuo username e la password (i cookies devono essere abilitati nel tuo browser) ⓘ

Username
Password

Hai dimenticato lo username o la password?

È la prima volta che accedi qui?

Registrati alla piattaforma di e-learning seguendo queste semplici istruzioni:

1. clicca sul pulsante "Crea un account"
2. inserisci **Username** e **Password** che utilizzerai per accedere alla piattaforma.
3. inserisci la tua **e-mail** (deve essere un indirizzo e-mail valido sul quale riceverai le istruzioni per completare la registrazione) e compila i campi relativi ai tuoi dati anagrafici
4. clicca sul pulsante "Crea un nuovo account"
5. clicca sul pulsante "Continua"
6. controlla la tua e-mail e clicca sul link indicato per completare la registrazione.

Una volta effettuata la registrazione, per accedere alla piattaforma basta inserire **Username** e **Password** scelti in fase di registrazione nell'apposito riquadro posto sulla sinistra e cliccare sul pulsante "Login":

T.H.O.R. Formazione - F.a.D. Non sei collegato. [\(Login\)](#)

[thorformazione](#) ▶ [Login al sito](#) Italiano (it) ▼

Ciao, sei ritornato?

Accedi qui utilizzando il tuo username e la password (i cookies devono essere abilitati nel tuo browser) ⓘ

Username
Password

Hai dimenticato lo username o la password?

È la prima volta che accedi qui?

Registrati alla piattaforma di e-learning seguendo queste semplici istruzioni:

1. clicca sul pulsante "Crea un account"
2. inserisci **Username** e **Password** che utilizzerai per accedere alla piattaforma.
3. inserisci la tua **e-mail** (deve essere un indirizzo e-mail valido sul quale riceverai le istruzioni per completare la registrazione) e compila i campi relativi ai tuoi dati anagrafici
4. clicca sul pulsante "Crea un nuovo account"
5. clicca sul pulsante "Continua"
6. controlla la tua e-mail e clicca sul link indicato per completare la registrazione.

Nel caso in cui non ricordi le tue credenziali d'accesso(username e/o password) clicca sul pulsante "Sì, per favore aiutatemi per il login":

T.H.O.R. Formazione - F.a.D. Sei collegato come **Primo Amministratore**. [\(Esci\)](#)

[thorformazione](#) ▶ [Login al sito](#) Italiano (it) ▼

Ciao, sei ritornato?

Accedi qui utilizzando il tuo username e la password (i cookies devono essere abilitati nel tuo browser) ⓘ

Username
Password

Hai dimenticato lo username o la password?

È la prima volta che accedi qui?

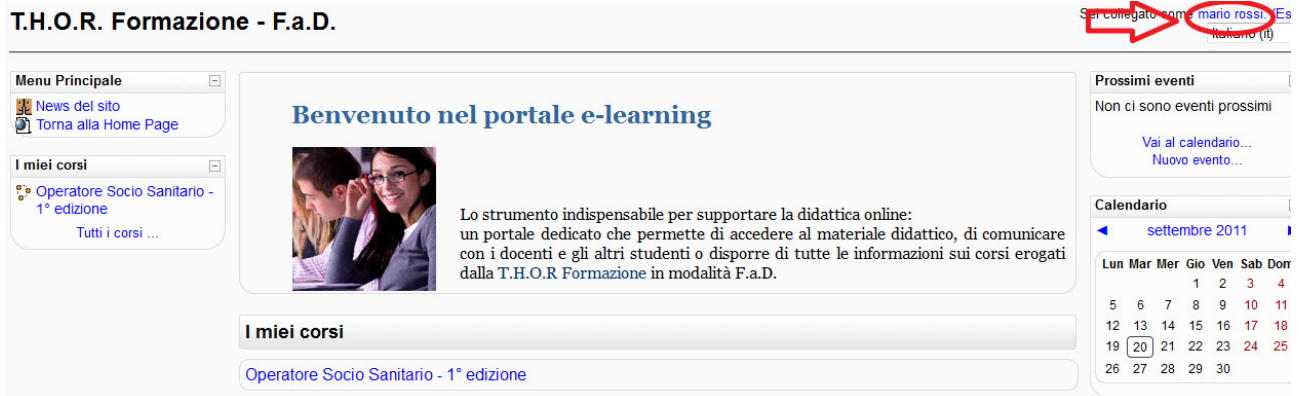
Registrati alla piattaforma di e-learning seguendo queste semplici istruzioni:

1. clicca sul pulsante "Crea un account"
2. inserisci **Username** e **Password** che utilizzerai per accedere alla piattaforma.
3. inserisci la tua **e-mail** (deve essere un indirizzo e-mail valido sul quale riceverai le istruzioni per completare la registrazione) e compila i campi relativi ai tuoi dati anagrafici
4. clicca sul pulsante "Crea un nuovo account"
5. clicca sul pulsante "Continua"
6. controlla la tua e-mail e clicca sul link indicato per completare la registrazione.

📘 Documentazione di Moodle per questa pagina

Personalizzazione profilo

Per accedere alle informazioni del proprio profilo, cliccare sul proprio **nome** e **cognome** presenti in alto a destra nella pagina principale della piattaforma Moodle:




T.H.O.R. Formazione - F.a.D. Sei collegato come **mario rossi** (Esci)

Menu Principale
News del sito
Torna alla Home Page

I miei corsi
Operatore Socio Sanitario - 1° edizione
Tutti i corsi ...

Benvenuto nel portale e-learning



Lo strumento indispensabile per supportare la didattica online: un portale dedicato che permette di accedere al materiale didattico, di comunicare con i docenti e gli altri studenti o disporre di tutte le informazioni sui corsi erogati dalla T.H.O.R. Formazione in modalità F.a.D.

I miei corsi
Operatore Socio Sanitario - 1° edizione

Prossimi eventi
Non ci sono eventi prossimi
Vai al calendario...
Nuovo evento...

Calendario
settembre 2011

Lun	Mar	Mer	Gio	Ven	Sab	Dom
			1	2	3	4
5	6	7	8	9	10	11
12	13	14	15	16	17	18
19	20	21	22	23	24	25
26	27	28	29	30		

Per modificare la password di accesso alla piattaforma di e-learning cliccare sul pulsante **“Cambia password”**, mentre, per modificare i dati anagrafici, inserire un’immagine o cambiare l’indirizzo e-mail scelto in fase di registrazione, cliccare su **“Modifica”** nel menù in alto:



T.H.O.R. Formazione - F.a.D. Vai a...

thorformazione > mario rossi

mario rossi

Profilo **Modifica** Blog

 **Nazione:** Italia
Città /Località: milano
Corsi: Operatore Socio Sanitario - 1° edizione
Primo accesso: mercoledì, 7 settembre 2011, 12:42 (13 giorni 10 ore)
Ultimo accesso: martedì, 20 settembre 2011, 23:02 (25 secondi)

Cambia password Messaggi

Sei collegato come mario rossi. (Esci)

Nella schermata di modifica password inserire la **nuova password** e cliccare sul pulsante **“Salva modifiche”**:



Cambia password Sei collegato come mario rossi. (Esci)

thorformazione > Partecipanti > mario rossi > Cambia password

Cambia password

Username studente1

La password deve essere lunga almeno 8 caratteri, contenere almeno 1 numero(i), contenere almeno 1 lettera(e) non alfanumerica(e), contenere almeno 1 lettera(e) maiuscola(e), contenere almeno 1 carattere(i) non alfanumerico(i)

Password attuale*

Nuova password*

Nuova password (ancora)*

Salva modifiche Annulla

* = compilazione obbligatoria

Sei collegato come mario rossi. (Esci)

Nella schermata di “**Modifica**” è possibile modificare i dati anagrafici impostati in fase di registrazione. Inoltre, è possibile inserire un’immagine da associare al proprio profilo:

T.H.O.R. Formazione - F.a.D. Sei collegato come [mario rossi](#). (Esci)

[thorformazione](#) > [mario rossi](#) > Modifica

mario rossi

[Profilo](#) [Modifica](#) [Blog](#)

Generale

* [Mostra impostazioni avanzate](#)

Nome*

Cognome*

Indirizzo email*

Mostra email Permetti solo agli altri iscritti al corso di vedere il mio indirizzo email

Email attiva Questo indirizzo email è abilitato.

Città /Località*

Selezione il tuo stato*

Fuso orario

Lingua preferita

Descrizione

Trebuchet 1 (8 pt) Lingua **B** **I** **U** **S** **X** **X**

Navigazione e blocchi

Nella pagina principale l’utente ha a disposizione una serie di “**blocchi**” tematici. L’utente può navigare tra le varie sezioni della piattaforma mediante i link presenti all’interno dei blocchi e nella pagina principale:

T.H.O.R. Formazione - F.a.D. Sei collegato come [mario rossi](#). (Esci)

Italiano (it)

Menu Principale

- [News del sito](#)
- [Torna alla Home Page](#)

I miei corsi

- [Operatore Socio Sanitario - 1° edizione](#)
- [Tutti i corsi](#)

Benvenuto nel portale e-learning

BLOCCHI

LINK

Prossimi eventi

Non ci sono eventi prossimi

[Vai al calendario...](#)

[Nuovo evento...](#)

Calendario

settembre 2011

Lun	Mar	Mer	Gio	Ven	Sab	Dom
			1	2	3	4
5	6	7	8	9	10	11
12	13	14	15	16	17	18
19	20	21	22	23	24	25
26	27	28	29	30		

I miei corsi

- [Operatore Socio Sanitario - 1° edizione](#)

Accesso/Iscrizione ai corsi

L’accesso ai singoli corsi è protetto da una “**chiave d’accesso**”. In fase di iscrizione al corso la **T.H.O.R. Formazione** fornisce all’utente la chiave d’accesso assieme all’indicazione sull’edizione del corso al quale l’utente deve iscriversi. In alternativa, un utente può essere abilitato ad accedere al corso dall’amministratore della piattaforma (opzione attualmente utilizzata).

La chiave d’accesso deve essere inserita dall’utente nel momento in cui viene effettuato il primo accesso al corso(se viene richiesta).

Operatore Socio Sanitario - 1° edizione Sei collegato come [guido lavespa](#). (Esci)

[thorformazione](#) ▶ [Corsi](#) ▶ [Accesso a OSS_1](#)

Operatore Socio Sanitario - 1° edizione

Questo corso richiede una 'chiave di iscrizione' - una sola volta - chiave che dovresti aver ricevuta da [Secondo Amministratore](#).

Chiave di iscrizione:

Sei collegato come [guido lavespa](#). (Esci)

Organizzazione contenuti all'interno dei corsi

Ogni corso erogato dalla **T.H.O.R. Formazione** in modalità **F.a.D.** è suddiviso in **moduli**. I moduli, a loro volta, sono organizzati in **lezioni**. Al termine di ogni modulo è previsto un **test di verifica fine modulo**.

Il test consiste in una serie di **domande a risposta singola** (domande a crocetta). Per ogni domanda, lo studente dovrà selezionare una risposta tra quelle indicate.

Lo studente ha a disposizione **un solo tentativo** per ogni test.

Il test può essere sostenuto **solo ed esclusivamente** nella **data indicata** negli avvisi del corso. Nel caso in cui lo studente non sostiene il test nella data prevista, il test sarà considerato **nullo**, di conseguenza lo studente riceverà una **valutazione pari a zero**.



Per accedere alle lezioni basta cliccare sul **nome** della lezione.


Ogni lezione consiste in un certo numero di **slide**.

In fondo a ciascuna slide sono posizionati dei pulsanti di navigazione:

- **Inizio:** visualizza la slide iniziale della lezione. Potete servirvi di questo pulsante se decidete di ricominciare la lezione dall'inizio.
- **Slide x:** visualizza la slide **x**, dove **x** è un numero. Questo pulsante è utile per tornare indietro nella lezione ma senza ricominciare dall'inizio o cliccare sul pulsante **"Indietro"** per un numero eccessivo di volte.

Ad esempio, se state visualizzando la slide 34 e volete riprendere una definizione spiegata nella slide 27, potete cliccare sul pulsante “**Slide 25**” ed in seguito cliccare due volte “**Avanti**”.

- **Indietro**: visualizza la slide precedente.
- **Avanti**: visualizza la slide successiva.



The image shows a presentation slide with a blue background. The main text on the slide is: **Riserva di legge** per trattamenti privati obbligatori (soltanto la legge può prevedere i casi in cui gli individui possono essere sottoposti a trattamenti sanitari obbligatori);

At the bottom left of the slide, the number "11" is displayed. A red box labeled "Slide numero" points to this number. At the bottom center, there are four navigation buttons: "Inizio", "Slide 5", "Indietro", and "Avanti". A red box labeled "Pulsanti di navigazione" points to these buttons.

Infine, per qualsiasi problema relativo alla piattaforma di e-learning potete contattare l'amministratore al seguente indirizzo e-mail admin@thorformazione.it.